

Kratki vodič za X1/X1 Pro (CRO)



Model: X1/X1Pro

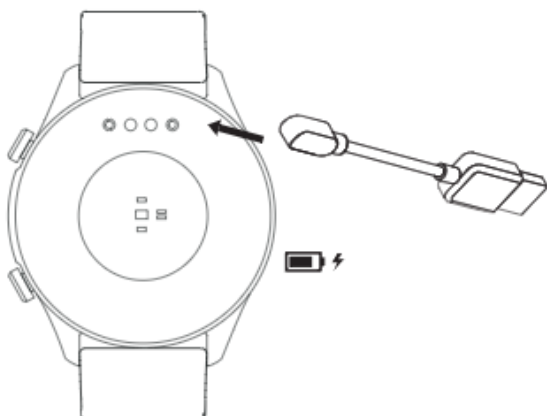
Napon punjenja: 5V	Vodotporno: 10M
Veličina ekrana: 1.39 inch	Bluetooth: BLE 5.3
Vrijeme punjenja: 2.5 hours	Materijal ekrana BOE Glass
Kapacitet baterije: 300 mAh	Širina remena: 22 mm
Trajanje baterije: 5 dana	Operativna temperatura: -10 °C-40°C

Korištenje Vašeg sata

1 Punjenje

Prije prvog korištenja Vašeg X1/X1Pro, napunite bateriju do njenog punog kapaciteta. Preporučuje se koristiti konvencionalni punjač iznad 5V za punjenje, a ne USB sučelje na računalnom terminalu.

•Postavite magnetski punjač na magnetske točke za punjenje sata. •Dok se Vaš sat puni, ekran će prikazivati napredak punjenja. •Kada je baterija potpuno napunjena, uklonite punjač.



Kontrolirajte svoj sat



1 Funkcijska tipka

Pritisnite

- Za buđenje ekrana
- Povratak na početni zaslon
- Pauziranje/nastavak sportskih aktivnosti
- Ulazak u sučelje izbornika

Držite

- Uključivanje/isključivanje sata
- Ponovno pokretanje sata
- Resetiranje sata
- Dugim pritiskom od 10-12 sekundi prisilno

restart

2 Sportska tipka

Pritisnite

- Za buđenje ekrana
- Ulazak/izlazak iz sportskog sučelja

3 Ekran osjetljiv na dodir

- Držite početni zaslon za promjenu izgleda sata
- Kliznite prstom za prelazak na različita sučelja
- Dodirnite za ulazak u funkciju
- Kliznite prstom udesno za povratak na prethodno sučelje

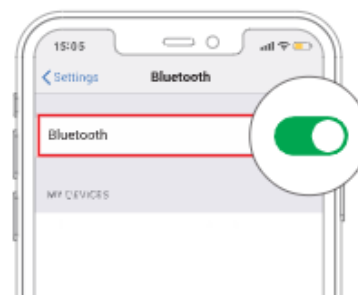
Napomena: Udaljenost između mobilnog telefona i sata treba biti manja od 10 metara, molimo. Također, molimo osvježite sučelje aplikacije u slučaju prekida veze.

2 Instalirajte Infowear aplikaciju na svoj pametni telefon

Možete preuzeti Infowear aplikaciju iz Apple Store-a/Google Play-a ili skeniranjem QR kodova s lijeve strane za preuzimanje.

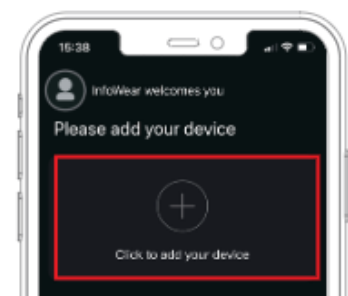


3 Povezivanje uređaja



1 Uključite Bluetooth na svom telefonu

2 Otvorite Infowear aplikaciju, idite na stranicu "Uređaj" i dodirnite "Kliknite za dodavanje uređaja"





③ stisni "QR" skrenirajte QR kod na satu za uparivanje."

④ Nakon što je povezivanje dovršeno, odaberite željeni jezik za sat.



Napomena:

Poruke će biti obaviještene samo kada je vaš sat povezan s Infowear aplikacijom, aplikacija je pokrenuta na vašem telefonu i "Obavijesti" su omogućene u aplikaciji.

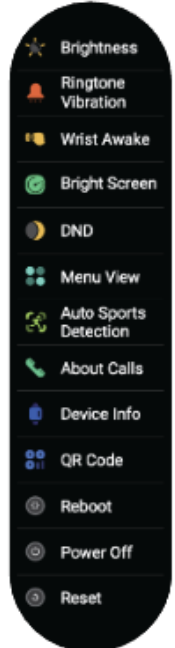


YouTube

Scan the QR code Right and follow the video instructions to connect the watch

video guide connection

Postavke



- Svjetlina Možete postaviti svjetlinu sata.
- Vibracija zvona Možete postaviti razinu vibracije za primanje obavijesti. Također možete odabrati staviti sat u tihi način rada.
- Buđenje zapešća Uključite buđenje zapešća i postavite automatsko isključivanje ekrana prema vašim željama.
- Vrijeme isključivanja svijetlog ekrana Možete postaviti vrijeme isključivanja svijetlog ekrana prema vašim željama.
- DND (Ne ometaj) Možete postaviti trajanje DND načina na satu. Unesite početno i završno vrijeme.
- Prikaz izbornika Možete postaviti glavni izbornik prema vašim željama.
- O pozivima Slijedite upute na ekranu za postavljanje ili...

uklonite Bluetooth povezivanje za pozive.

- Informacije o uređaju Ovdje ćete pronaći sve informacije vezane uz uređaj, uključujući naziv uređaja, naziv Bluetooth-a i verziju.
- QR kod Skenirajte QR kod za povezivanje s aplikacijom.
- Ponovno pokretanje Možete odabrati opciju "Ponovno pokretanje" za ponovno pokretanje sata.
- Isključivanje Možete odabrati opciju "Isključivanje" za isključivanje sata.
- Resetiranje Možete odabrati opciju "Resetiranje". Imajte na umu da će se resetiranjem izbrisati svi vaši podaci i postavke.

Važan vodič za sigurnost

Neki ljudi s alergijskom kožom mogu reagirati kada im je koža duže vrijeme izložena materijalima koji se koriste u satovima. To može biti uzrokovano alergijama, okolišnim faktorima, dugotrajnom izloženošću iritantima poput znoja i sapuna ili drugim čimbenicima. Ako imate poznate alergije na koži, obratite posebnu pažnju prilikom nošenja sata.



Ako se vaš sat smoči, temeljito ga očistite i osušite prije nego što ga ponovno stavite na zapešće.



Pobrinite se da vam je koža suha prije nego što ponovno stavite sat.



Molimo vas da ne nosite sat previše stegnut.



Dugotrajno trljanje i pritisak mogu iritirati kožu, stoga dajte svom zapešću pauzu tako da redovito skidate sat.

JAMSTVENI LIST

Kupac potvrđuje da je proizvod kupio u ispravnom stanju i da prihvaća uvjete jamstva. Jamstvo vrijedi isključivo ako je jamstveni list pravilno popunjen, ovjeren te potpisan od strane prodavatelja i kupca. Prilikom reklamacije, uz jamstvo se prilaže i dokaz o kupnji (originalni račun i sl.). Izjava davatelja jamstva

Jamstveni list izdaje se kupcu u skladu sa zakonskim propisima Republike Hrvatske. Jamstveni rok za Blackview proizvod je 24 mjeseca i za pametne satove 12 mjeseci od datuma kupnje proizvoda, a jamstvom davatelj jamstva jamči da će u slučaju kvara proizvoda tijekom jamstvenog roka, isti dovesti u ispravno stanje. U slučaju potrebe za servisom u jamstvenom roku, kvar treba prijaviti ovlaštenom servisnom centru za Blackview proizvode.

UVJETI JAMSTVA

1. Jamstveni rok za proizvod je 24 mjeseca (12 mjeseci za slušalice i pametne satove) od dana kupnje proizvoda. Za dodatnu opremu (baterije, punjači, memorijske kartice, slušalice, tipkovnica itd.) jamstveni rok je 6 mjeseci od datuma kupnje proizvoda. 2. Kupcu se jamči funkcionalnost kupljenog proizvoda tijekom jamstvenog roka. U slučaju kvara, ovlašteni servisni centar obavezan je popraviti proizvod u zakonski propisanom roku od dana prijave kvara. Ako popravak nije moguć u naznačenom roku, proizvod će biti zamijenjen novim istim ili sličnim modelom. 3. Servisiranje proizvoda u jamstvenom roku mora biti obavljeno od strane ovlaštenog servisnog centra navedenog u ovom jamstvenom listu. Blackview neće snositi troškove popravka koji su obavljeni od strane neovlaštenog servisnog centra, a kvarovi nastali nakon popravka od strane neovlaštene osobe, ugradnjom neoriginalnih rezervnih dijelova ili upotrebom neoriginalnog polovnog materijala, neće biti pokriveni ovim jamstvom. 4. Kupac se mora pridržavati proizvođačevih uputstva za upotrebu i proizvod koristiti isključivo za namijenjenu svrhu. 5. Kupac gubi pravo na jamstvo ako je kvar nastao uslijed nepridržavanja uputstava ili ako je došlo do mehaničkog oštećenja zbog nepažnje kupca. 6. Prilikom reklamacije kupac je dužan ukloniti iz proizvoda SIM karticu, memorijsku karticu i šifru zaključavanja. 7. Kupac je dužan podatke iz telefona te osobne postavke sačuvati, odnosno pohraniti (imenik, melodije, slike, video zapise i sl.) jer servis ne preuzima obavezu čuvanja istih prilikom jamstvenog i izvanjamstvenog servisiranja.

8. Jamstvo neće važiti u sljedećim slučajevima:

- U slučaju kršenja uvjeta iz točaka 3, 4, 5,
- Ako serijski broj /IMEI na jamstvenom listu ne odgovara serijskom broju/IMEI na uređaju
- Ukoliko uređaj nije korišten u namijenjenu svrhu, ukoliko nije podešen i održavan u skladu s uputstvima za upotrebu i održavanje uređaja
- U slučaju popravka ili zamjene dijelova koji su predmet dotrajalości uslijed normalnog korištenja (potrošni dijelovi)
- U slučaju termičkih, mehaničkih oštećenja izazvanih udarom groma, požarom, nesretnim slučajevima, vibracijama i drugim sličnim uzrocima koji nisu pod kontrolom proizvođača
- Ako je uređaj bio izložen djelovanju kiše, vlage kao i korišten u ekstremnim toplinskim i klimatskim uvjetima ili bio izložen naglim promjenama ovih uvjeta
- Ako su oštećenja nastala utjecajem hrane ili zalijevanjem tekućinom
- Ako je prilikom upotrebe mijenjan originalan softver ili su korišteni uređaji za povezivanje, dijelovi ili potrošni materijal koji nisu proizvod tvrtke Blackview niti su odobreni za korištenje od strane proizvođača uređaja
- Ako je uređaj korišten izvan okvira naznačenih u uputstvu za upotrebu proizvoda, izvan parametara mreže, ili ako nije korišten unutar mreže i/ili pod opterećenjima različitim od onih preporučenih od strane proizvođača.
- Ako je došlo do oštećenja baterije uslijed prepunjavanja iste
- Ako je izvršena zamjena maske telefona na modelima kod kojih nije predviđena zamjena maske telefona od strane korisnika
- 9. U slučaju da jamstveni list nije pravilno popunjen sa svim odgovarajućim podacima odgovornost snosi prodavatelj. Prepravke na jamstvenom listu nisu dozvoljene.
- 10. Ukoliko državno zakonodavstvo ne predviđa drugačije, prava iz ovoga jamstva su isključiva i konačna prava kupca, a Blackview, njegova predstavnništva i ovlašteni partneri neće biti odgovorni za bilo koji indirektni ili direktan gubitak ili štetu naneseću Blackview proizvodima koji proizlaze iz nepoštovanja ovdje opisanih uvjeta jamstva.

IZJAVA O SUKLADNOSTI:

Proizvod je sukladan zahtjevima zakona o telekomunikacijama, odnosno primijenjenim normama.
izjava je dostupna na www.se-mark.hr

JAMSTVENI LIST

Šifra i naziv uređaja

Serijski broj

Broj računa, datum prodaje

Potpis i žig prodavatelja

Jamstveni rok: 24 mjeseca od dana kupnje uređaja,
osim za slušalice i pametne satove- 12 mjeseci

UVOZNIK:

SE-MARK d.o.o.
Bjelovarska cesta 36a, 10360 Sesvete, Hrvatska
tel. 01/2009 060 fax. 01/2000 446
www.se-mark.hr

OVLAŠTENI BLACKVIEW SERVISNI CENTRI:

SE-MARK d.o.o.
SE-MARK d.o.o. Bjelovarska 36a, Sesvete, Hrvatska
Uz jamstveni list UVIJEK priložiti račun ili otpremnicu